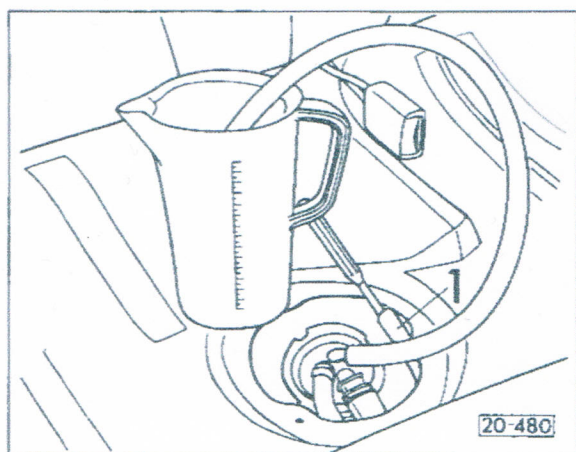


Pompe de préalimentation 2.84 > :

- Déposer la banquette AR et le cache.



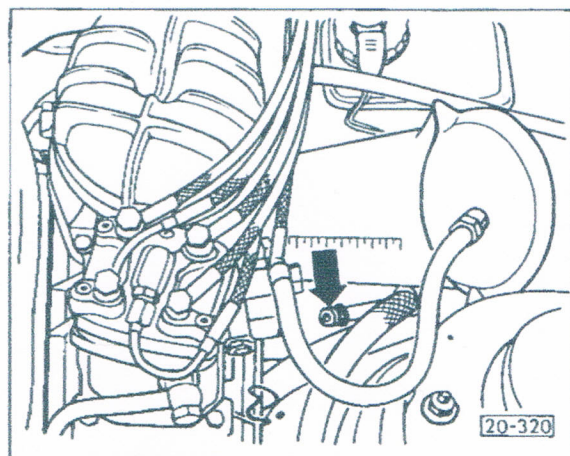
- Débrancher et obturer la conduite d'amenée - 1 - (noire).
- Brancher sur le raccord libre du transmetteur un flexible auxiliaire d'une longueur de 350 mm maxi.
- Maintenir le flexible dans un récipient gradué et actionner pendant 10 s

le commutateur de la commande à distance.

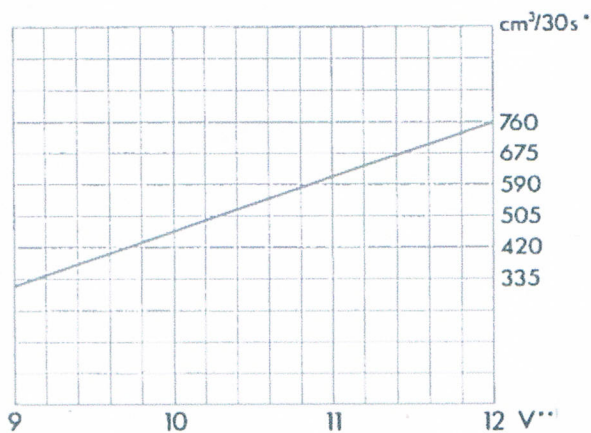
Débit de refoulement: 300 cm³ mini

Pompe à carburant

- Pompe de préalimentation en carburant en bon état (2.84 >).
- Filtre à carburant (dans le compartiment-moteur) non obstrué.
- Réservoir d'alimentation en carburant avec tamis (sur le réservoir à carburant) non obstrué (2.84 >).



- Débrancher la conduite de retour de carburant au niveau du raccord et la maintenir dans un récipient gradué.
- Actionner le commutateur de la commande à distance pendant 30 s.
- Comparer la quantité de carburant refoulée à la valeur assignée - voir diagramme.



*) Débit de refoulement mini en cm³/30 s

***) Tension aux bornes de la pompe à carburant lorsque le moteur est arrêté et que la pompe fonctionne (env. 2 V en dessous de la tension de la batterie).

Nota:

Contrôler la soupape antiretour de la pompe à carburant - page 107.